



DICIEMBRE, 2022

Aprobaciones

Total del año USD 325.919.029



PRODUCTOS	MONTO USD		PART. %
	dic22	ene-dic22	
1 PRIMERA VIVIENDA	10.543.882	87.313.472	26,8%
2 PROCRECER	16.196.176	85.084.166	26,1%
3 MICASA	11.049.736	78.184.594	24,0%
4 FIMAGRO	136.500	19.471.932	6,0%
5 PROPYMES	2.079.590	16.564.233	5,1%
6 PROCAMPO	4.917.350	14.911.427	4,6%
7 PROCOOP	2.367.617	6.030.234	1,9%
8 MICREDITO	3.373.982	4.453.039	1,3%
9 FINANCIAMIENTO DE BONOS	-	3.644.151	1,1%
10 RENEGOCIACION AGROPECUARIA	-	3.442.482	1,0%
11 RECONVERSION DE OP. CREDITICIAS	-	2.427.091	0,7%
12 PRO DESARROLLO INMOBILIARIO	-	1.400.000	0,4%
13 PROINFRA	76.900	1.003.909	0,3%
14 PROFORRESTAL	-	1.000.000	0,3%
15 PROEDUC	16.192	904.076	0,3%
16 PRORREGADIO	-	84.222	0,1%
Total general	50.757.925	325.919.029	100,0%

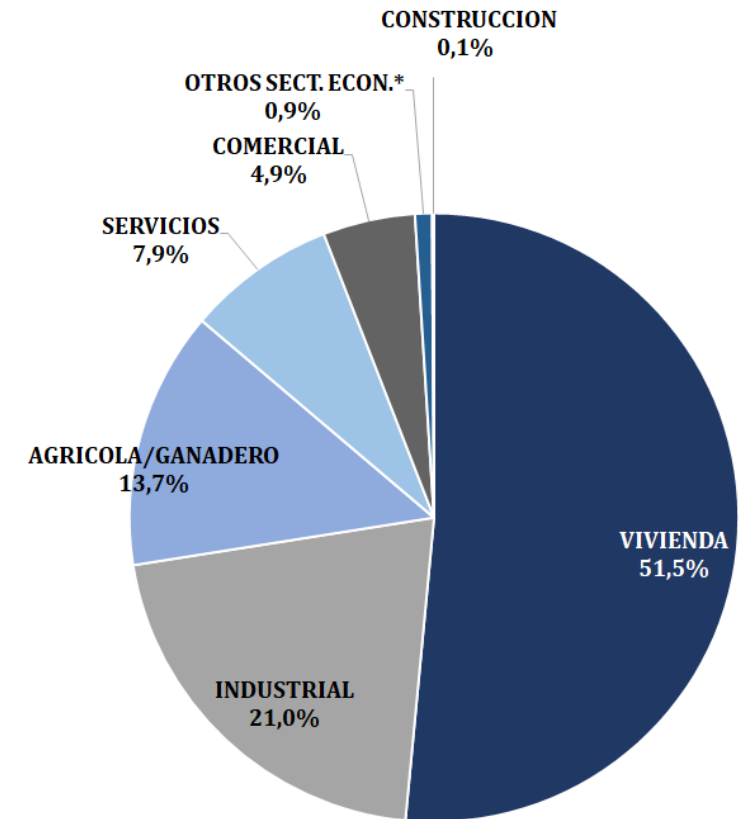
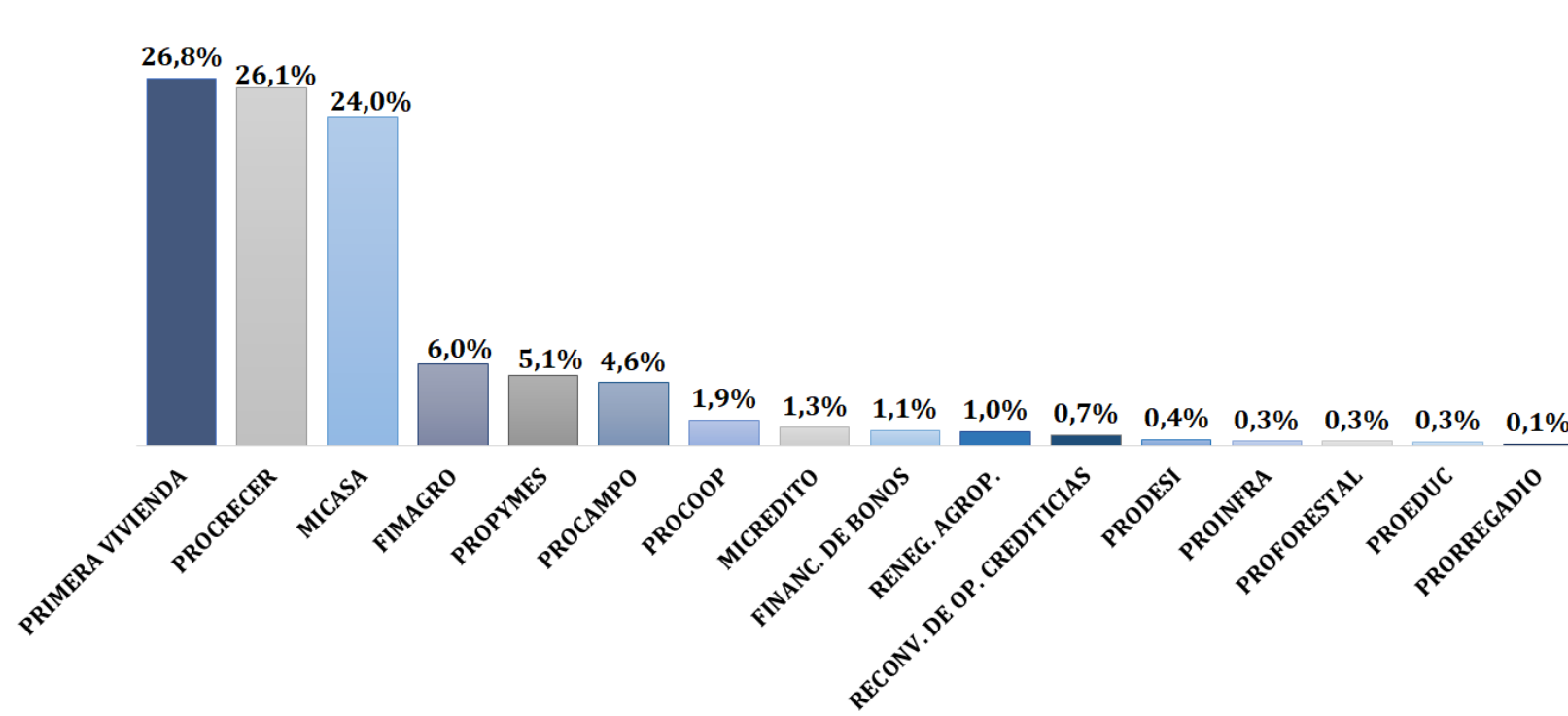
TIPO DE ENTIDAD	MONTO USD		PART. %
	dic22	ene-dic22	
1 BANCOS	41.557.784	278.341.809	85,4%
2 COOPERATIVA- A y C	5.250.679	27.889.737	8,6%
3 FINANCIERAS	1.581.844	12.921.708	4,0%
4 COOPERATIVA-PROD	2.367.617	6.765.775	2,0%
Total general	50.757.925	325.919.029	100,0%

SECTORES	MONTO USD		PART. %	CANT. DE BENEFICIARIOS	EMPLEO GENERADO
	dic22	ene-dic22			
1 VIVIENDA	21.636.556	167.799.872	51,5%	3.753	46.592
2 INDUSTRIAL	14.934.159	68.374.134	21,0%	50	4.000
3 AGRICOLA/GANADERO	7.066.086	44.516.006	13,7%	280	2.080
4 SERVICIOS	2.989.031	25.633.068	7,9%	81	7.411
5 COMERCIAL	4.115.900	15.861.652	4,9%	1.465	5.202
6 OTROS SECTORES ECONOMICOS	16.192	2.868.580	0,9%	55	253
7 CONSTRUCCION	-	865.716	0,1%	4	191
Total general	50.757.925	325.919.029	100,0%	5.688	65.729

* Otros Sectores Económicos: Educación

Aprobaciones

Total del año USD 325.919.029



* Otros Sectores Económicos: Educación

APROBACIONES POR INSTITUCIONES FINANCIERAS INTERMEDIARIAS (Ene-Dic2022)
PRODUCTO: MI CASA

IFIs	AÑO 2022	
	MONTO APROBADO	CANT. DE BENEF.
1 ITAU	22.913.197	313
2 GNB	10.761.842	183
3 ATLAS	10.705.625	161
4 BASA	7.491.101	96
5 FAMILIAR	4.746.793	102
6 REGIONAL	4.192.958	65
7 UNIVERSITARIA	3.886.179	117
8 SUDAMERIS	2.086.126	26
9 BANCOP	1.503.138	26
10 PYO JAPONESA	1.269.654	20
11 BNF	1.121.608	17
12 INTERFISA	1.020.201	22
13 VISION	915.962	20
14 COFAN	750.828	45
15 SOLAR	618.940	34
16 FIC	436.075	7
17 CONTINENTAL	428.671	6
18 FINEXPAR	426.045	5
19 8 DE MARZO	413.227	16
20 MEDALLA MILAGROSA	366.942	7
21 COPACONS	330.025	8
22 TU FINANCIERA	322.183	19
23 YPACARAI	314.400	17
24 UENO	311.598	8
25 COODEÑE	281.728	12
26 COOMECIPAR	254.427	3
27 NAZARETH	191.061	4
28 SAN JUAN BAUTISTA	124.062	8
Total general	78.184.594	1.367

PRODUCTO: PRIMERA VIVIENDA

IFIs	AÑO 2022	
	MONTO APROBADO	CANT. DE BENEF.
1 ATLAS	21.257.777	533
2 ITAU	14.908.954	368
3 BASA	8.066.356	198
4 COOMECIPAR	7.690.392	184
5 GNB	7.515.172	154
6 UENO	5.924.188	166
7 UNIVERSITARIA	4.843.527	154
8 8 DE MARZO	2.485.945	77
9 REGIONAL	2.208.799	101
10 VISION	2.114.637	90
11 SOLAR	1.503.877	41
12 BANCOP	1.081.333	38
13 INTERFISA	949.906	27
14 PYO JAPONESA	835.235	19
15 SUDAMERIS	820.365	23
16 FAMILIAR	791.281	28
17 YPACARAI	694.856	40
18 COPACONS	520.090	15
19 COODEÑE	453.813	25
20 COFAN	445.344	17
21 CONTINENTAL	367.228	9
22 FIC	344.995	12
23 SAN JUAN BAUTISTA	306.298	9
24 BNF	280.277	9
25 NAZARETH	279.719	13
26 MEDALLA MILAGROSA	276.148	8
27 FINEXPAR	270.068	8
28 MBURICAO	76.894	2
Total general	87.313.472	2.368

Con el Producto PROCOOP se financiaron 16 viviendas por un total de USD 858.867.-

Desembolsos

Total del año USD 280.657.287



	PRODUCTOS	MONTO USD		PART. %
		dic-22	ene-dic22	
1	PROCRECER	6.822.393	104.878.934	37,4%
2	PRIMERA VIVIENDA	7.688.107	60.463.838	21,5%
3	MICASA	5.072.025	43.947.379	15,7%
4	FIMAGRO	2.203.605	16.404.052	5,8%
5	PROPYMES	3.410.750	16.150.460	5,8%
6	PROCAMPO	957.593	13.727.206	4,9%
7	RECONV. DE OP. CREDITICIAS	0	7.865.710	2,8%
8	MICREDITO	3.184.625	4.231.018	1,5%
9	PROCOOP	782.966	3.711.347	1,3%
10	RENEGOCIACION AGROPECUARIA	27.400	2.503.615	0,9%
11	FINANCIAMIENTO DE BONOS	0	2.181.586	0,8%
12	PRO REACTIVACION	0	1.426.127	0,5%
13	PROINFRA	0	1.166.547	0,4%
14	PROFORESTAL	0	1.000.000	0,4%
15	PROEDUC	8.391	999.466	0,3%
	Total general	30.157.857	280.657.287	100,0%

	TIPO DE ENTIDAD	MONTO USD		PART. %
		dic-22	ene-dic22	
1	BANCOS	23.754.596	239.868.117	85,5%
2	COOPERATIVA- A y C	4.887.290	26.067.720	9,3%
3	FINANCIERAS	733.004	10.372.094	3,7%
4	COOPERATIVA-PROD	782.966	4.349.356	1,5%
	Total general	30.157.857	280.657.287	100,0%

	SECTORES	MONTO USD		PART. %	CANT. DE BENEF.	EMPLEO GENERADO**
		dic-22	ene-dic22			
1	VIVIENDA	13.021.088	105.095.001	37,4%	2.618	30.482
2	INDUSTRIAL	6.571.878	85.681.257	30,5%	50	5.120
3	AGRICOLA/GANADERO	3.313.795	44.385.842	15,9%	258	2.234
4	SERVICIOS	3.214.598	25.762.194	9,2%	91	7.016
5	COMERCIAL	4.028.106	16.039.783	5,7%	1.461	5.354
6	OTROS SECTORES ECONOMICOS*	8.391	2.418.494	0,9%	55	221
7	CONSTRUCCION	-	1.274.716	0,4%	8	158
	Total general	30.157.857	280.657.287	100,0%	4.541	50.585

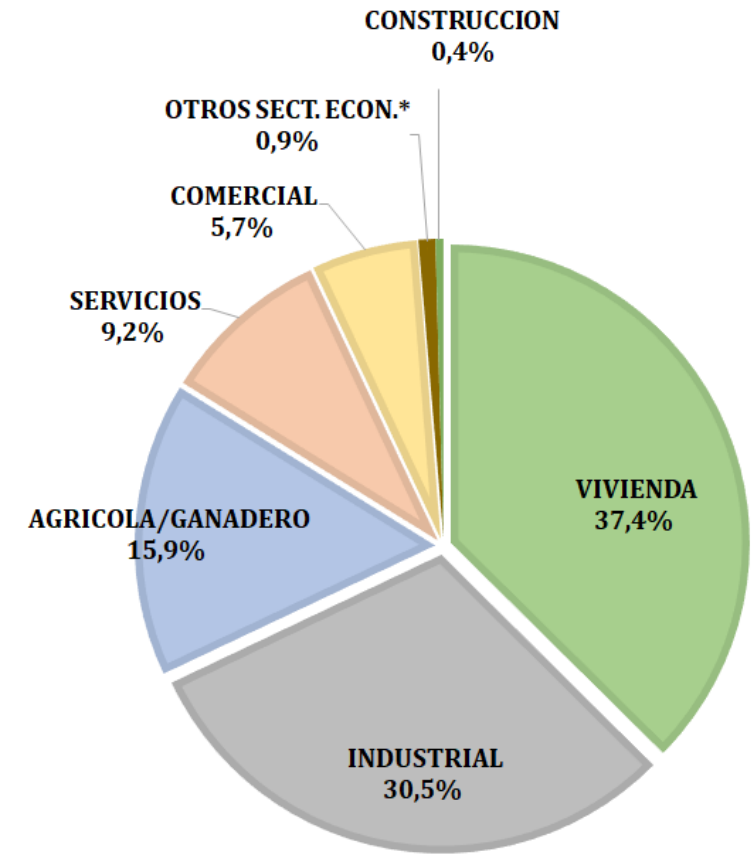
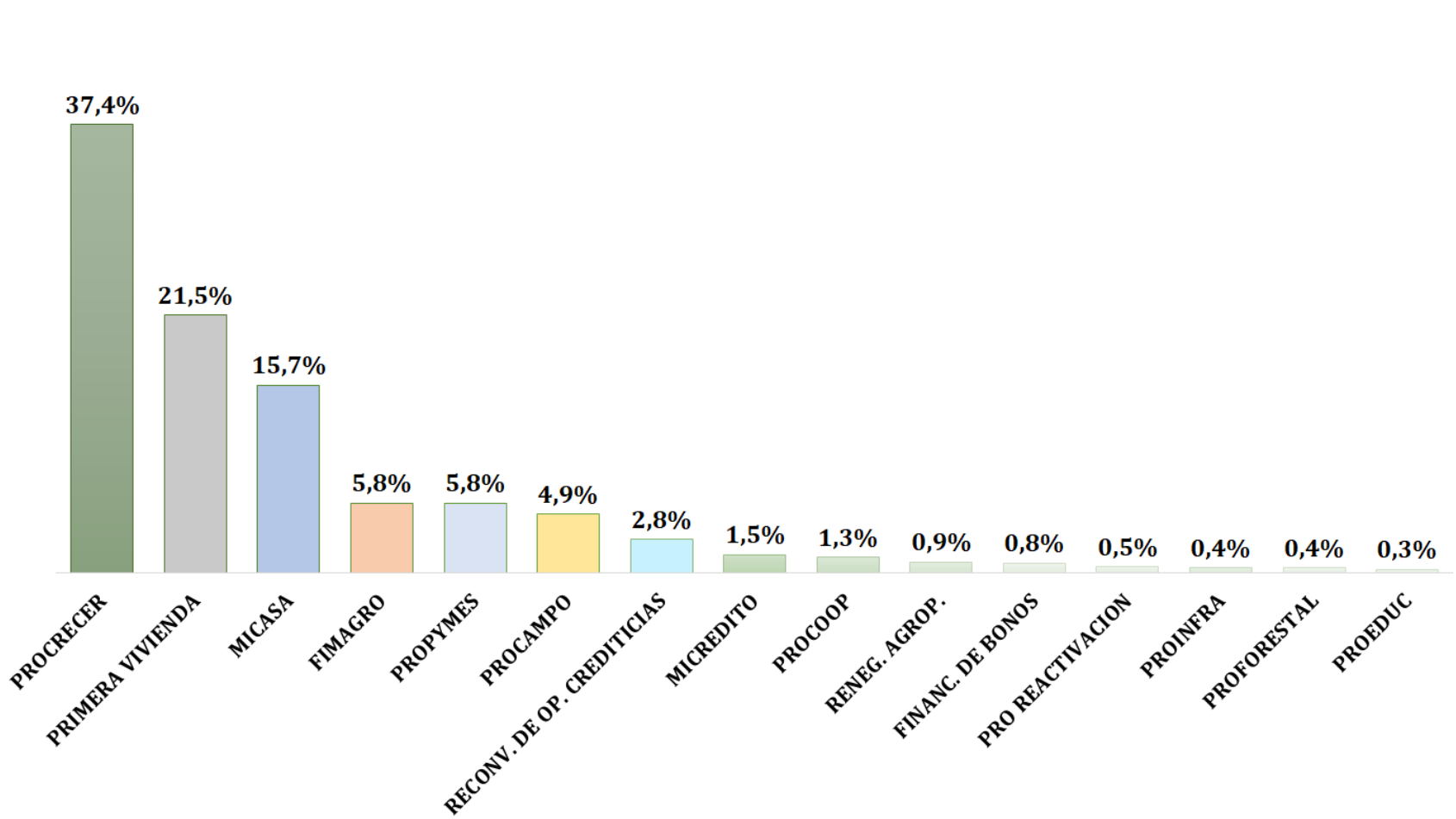
*Otros Sectores Económicos: Educación

**Empleo Generado: Empleo Directo + Indirecto

Observación: Los datos correspondientes a impacto en la generación de empleos se obtienen a partir de documentos remitidos por las IFIs.

Desembolsos

Total del año USD 280.657.287



* Otros Sectores Económicos: Educación

Total Créditos Vigentes

USD 972.358.017



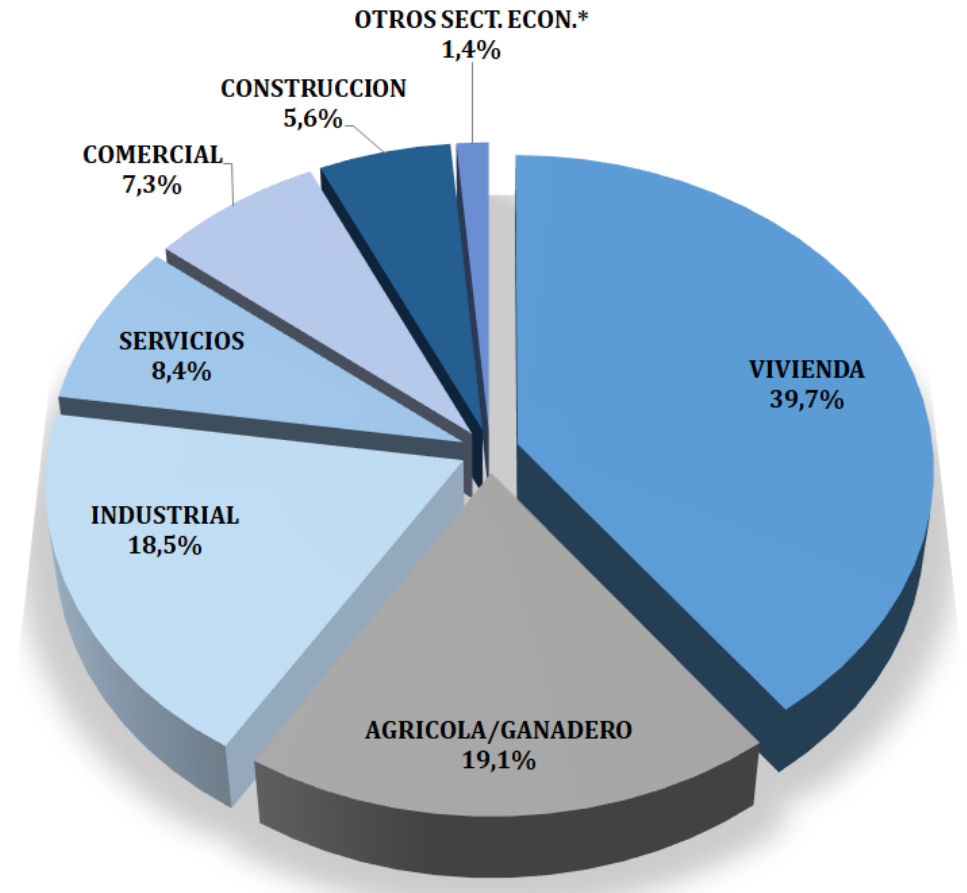
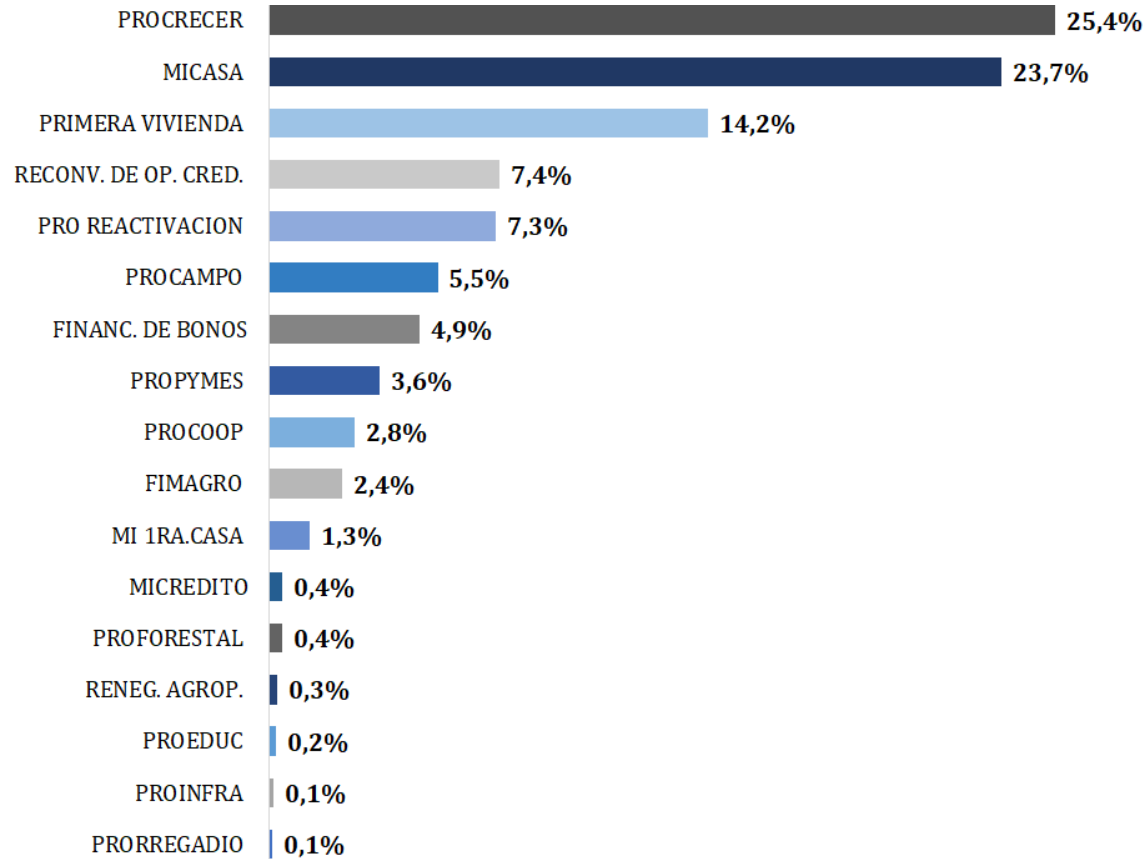
COLOCACIONES	MONTO USD	PART. %
PROCRECER	247.071.907	25,4%
MICASA	230.125.962	23,7%
PRIMERA VIVIENDA	137.932.850	14,2%
RECONVERSION DE OPERACIONES CREDITICIAS	72.359.456	7,4%
PRO REACTIVACION	71.385.289	7,3%
PROCAMPO	53.046.808	5,5%
FINANCIAMIENTO DE BONOS	47.314.634	4,9%
PROPYMES	34.902.840	3,6%
PROCOOP	26.897.228	2,8%
FIMAGRO	22.971.359	2,4%
MI 1RA.CASA	12.920.767	1,3%
MICREDITO	4.164.625	0,4%
PROFORESTAL	4.148.514	0,4%
RENEGOCIACION AGROPECUARIA	2.605.390	0,3%
PROEDUC	2.241.756	0,2%
PROINFRA	1.395.903	0,1%
PRORREGADIO	872.730	0,1%
Total general	972.358.017	100,0%

	TIPO DE ENTIDAD	MONTO USD	PART. %
1	BANCOS	788.031.331	81,0%
2	COOPERATIVAS	164.498.567	17,0%
3	FINANCIERAS	18.701.904	1,9%
4	OTRAS INSTITUCIONES	1.126.215	0,1%
	Total general	972.358.017	100,0%

	SECTORES	MONTO USD	PART. %
1	VIVIENDA	386.271.386	39,7%
2	AGRICOLA/GANADERO	186.186.823	19,1%
3	INDUSTRIAL	179.852.223	18,5%
4	SERVICIOS	81.745.156	8,4%
5	COMERCIAL	70.906.521	7,3%
6	CONSTRUCCION	54.198.090	5,6%
7	OTROS SECT. ECON.*	13.197.819	1,4%
	Total general	972.358.017	100,0%

*Otros Sectores Económicos: Forestal, Educación, Minas y Energía.
TC: 7345,93

Total Créditos Vigentes USD 972.358.017



*Otros Sectores Económicos: Forestal, Educación, Minas y Energía.
TC: 7345,93

Total Créditos Vigentes

USD 972.358.017



Total Créditos Vigentes					
equivalente en USD					
Tipo de IFI	DICIEMBRE 2021	NOVIEMBRE 2022**	DICIEMBRE 2022	Var. Mensual %	Var. % Dic21 vs Dic 22
Bancos**	721.406.506	826.692.950	788.031.331	-4,7%	9,2%
Cooperativas	166.507.728	162.941.852	164.498.567	1,0%	-1,2%
Financieras*	33.252.265	19.884.418	19.828.119	-0,3%	-40,4%
Total	921.166.498	1.009.519.220	972.358.017	-3,7%	5,6%

Créditos vigentes en Moneda Nacional					
Tipo de IFI	DICIEMBRE 2021	NOVIEMBRE 2022**	DICIEMBRE 2022	Var. Mensual %	Var. % Dic21 vs Dic 22
Bancos**	4.136.533.380.367	4.812.060.667.872	4.882.510.410.616	1,5%	18,0%
Cooperativas	1.138.040.890.756	1.167.563.701.640	1.199.513.406.327	2,7%	5,4%
Financieras*	219.119.646.763	139.048.038.417	141.263.274.475	1,6%	-35,5%
Total	5.493.693.917.886	6.118.672.407.929	6.223.287.091.418	1,7%	13,3%

Créditos vigentes en Moneda Extranjera					
Tipo de IFI	DICIEMBRE 2021	NOVIEMBRE 2022**	DICIEMBRE 2022	Var. Mensual %	Var. % Dic21 vs Dic 22
Bancos**	120.671.749	160.118.539	123.376.153	-22,9%	2,2%
Cooperativas	1.233.897	1.209.044	1.209.044	0,0%	-2,0%
Financieras	1.430.259	623.259	597.978	-4,1%	-58,2%
Total	123.335.906	161.950.841	125.183.174	-22,7%	1,5%

* Incluye al Fondo Ganadero

**Obs: En Bancos Nov22- se verifica un total de USD 38.562.556 (Bancos) que corresponde a inversiones por CDA que fueron registrados dentro del Balance en el Capítulo: Créditos vigentes por intermediación financiera, Grupo: Colocaciones.

PROMEDIO DE PLAZO y TASAS



Promedio de Tasa de Interés Anual y Plazos Detallados por Productos

Guaraníes			
Productos	Plazo	Tasa AFD	Tasa IFI
PROCRECER	9,6	6,9	9,5
PROCAMPO	7,5	7,0	9,1
PROPYMES	8,2	6,6	10,7
PROCOOP	9,5	7,2	9,6
RENEG. AGROPECUARIA	5,0	7,0	11,3
FIMAGRO	3,5	7,3	12,0
PROINFRA	9,7	7,5	10,0
RECONV. DE OP. CREDITICIAS	8,6	6,5	9,7
MICREDITO	2,7	9,5	22,9
PRO REACTIVACION	2,9	5,5	11,7
FINANCIAMIENTO DE BONOS	9,3	7,0	10,0
PROEDUC	6,3	6,0	10,1
PRIMERA VIVIENDA	17,1	4,4	7,6
MICASA	13,5	6,9	10,0
Promedio Ponderado	12,0	6,2	9,4

Dólares			
Productos	Plazo	Tasa AFD	Tasa IFI
PROCRECER	5,2	3,7	6,3
PROCAMPO	5,2	3,7	6,5
PROPYMES	4,5	3,3	5,7
PROCOOP	5,1	4,7	7,5
RENEG. AGROPECUARIA	4,4	4,0	10,0
FIMAGRO	4,6	3,8	5,8
PROINFRA	5,2	3,0	5,5
RECONV. DE OP. CREDITICIAS	7,6	3,0	3,5
PROFORESTAL	7,5	4,0	7,0
Promedio Ponderado	5,1	3,7	6,1

Periodo: Enero a Diciembre 2022

Los promedios fueron calculados en base a las operaciones desembolsadas a las Entidades Financieras en el periodo mencionado.